

TRƯỜNG ĐẠI HỌC KINH TẾ - LUẬT PHÒNG CÔNG TÁC SINH VIÊN

HƯỚNG DẪN ĐĂNG NHẬP VÀ THỰC HIỆN BÀI THU HOẠCH TUẦN SINH HOẠT CÔNG DÂN

Bước 1: Truy cập vào hệ thống Elearning (<http://elearning.uel.edu.vn>)

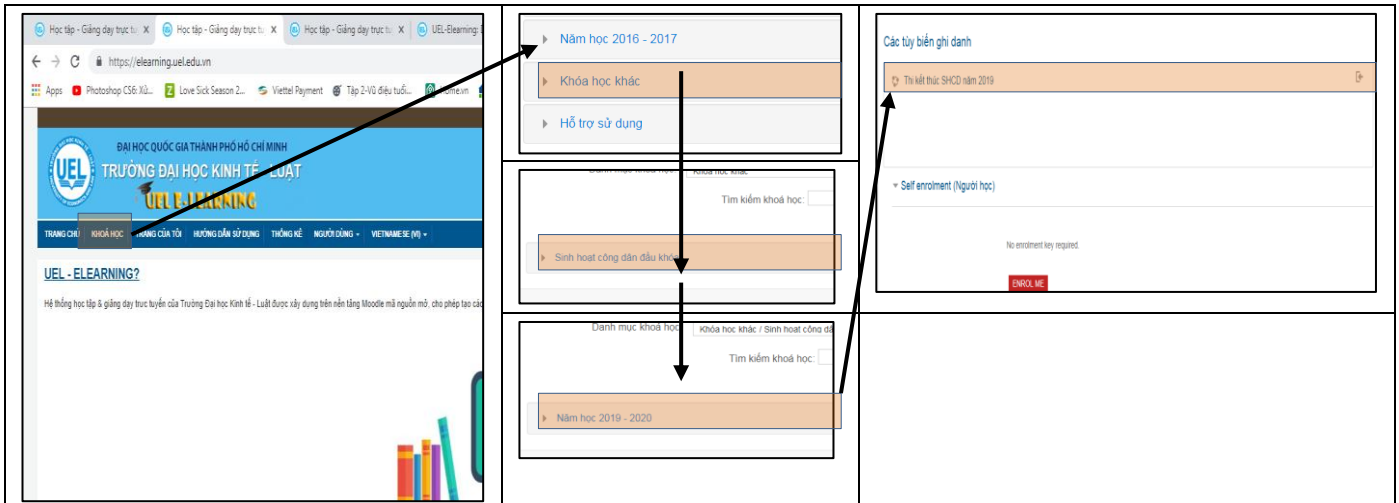
Bước 2: Click chọn đăng nhập để thực hiện đăng nhập vào hệ thống.

The screenshot shows the UEL E-learning website. At the top, there is a navigation bar with the UEL logo and the text 'TRƯỜNG ĐẠI HỌC KINH TẾ - LUẬT UEL E-LEARNING'. Below the navigation bar, there is a main content area with a header 'UEL - E-LEARNING?' and a sub-header 'Hệ thống học tập & giảng dạy trực tuyến của Trường Đại học Kinh tế - Luật được xây dựng trên nền tảng Moodle mã nguồn mở, cho phép tạo các khóa học trên mạng Internet'. The main content area features a central graphic of a computer monitor with a book and a lamp, and a sidebar on the right with a calendar for the month of September 2019. At the bottom of the page, there is a footer with contact information and social media links. A callout box with an arrow points to the 'ĐĂNG NHẬP' button in the top navigation bar.

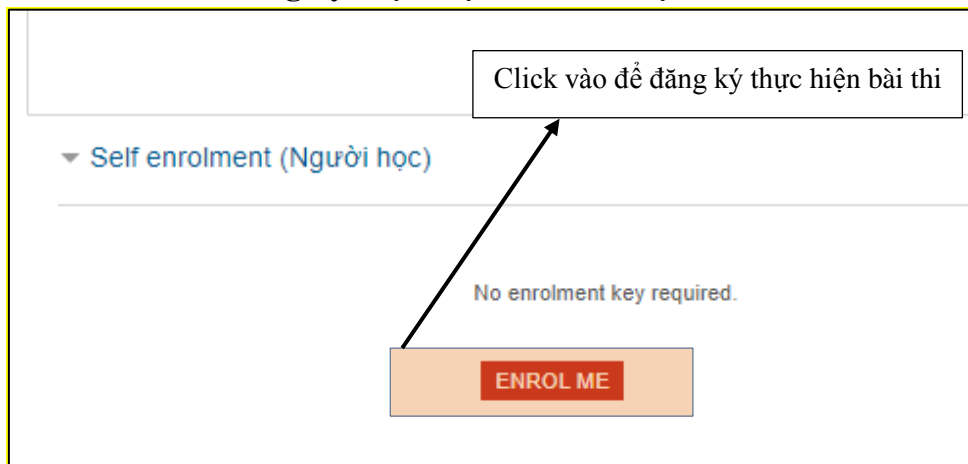
Bước 3: dùng Email Sinh viên để đăng nhập vào hệ thống

The sequence of screenshots illustrates the login process. The first screenshot shows the login form with fields for 'Kí danh' and 'Mật khẩu', a 'Nhớ tài khoản' checkbox, and a 'ĐĂNG NHẬP' button. A callout box with an arrow points to the 'ĐĂNG NHẬP' button. The second screenshot shows the 'Đăng nhập' screen with the text 'Tiếp tục tới uel.edu.vn' and a callout box with an arrow pointing to the 'Tiếp theo' button. The third screenshot shows the 'Chào mừng' screen with the text '@st.uel.edu.vn' and a callout box with an arrow pointing to the 'Tiếp theo' button.

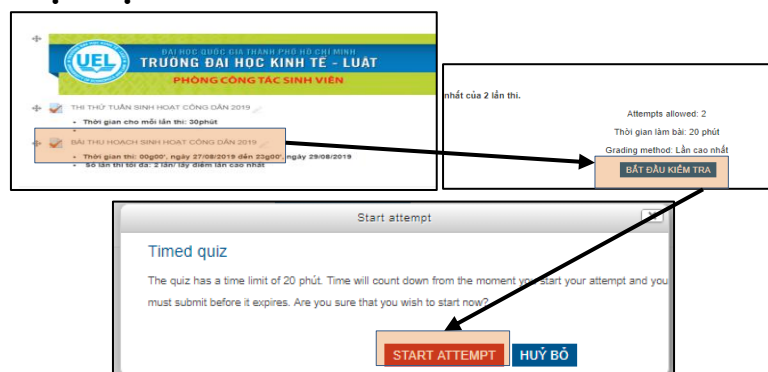
Bước 4: Trên thanh Menu chọn Khóa học → Khóa học khác → Sinh hoạt công dân đầu khóa → Năm học 2019 - 2020 → Thi kết thúc SHCD năm 2019



Bước 5: Nhấn Enroll Me để đăng ký thực hiện bài thu hoạch.



Bước 6: Click vào BÀI THU HOẠCH SINH HOẠT CÔNG DÂN 2019 → Bắt đầu kiểm tra → Start Attempt để thực hiện bài thi



Bước 7: Thực hiện bài thu hoạch → khi hoàn thành bài thi chọn Finish Attempt → Nộp bài và kết thúc để hoàn thành bài thi

ĐẠI HỌC QUỐC GIA THÀNH PHỐ HỒ CHÍ MINH
TRƯỜNG ĐẠI HỌC KINH TẾ - LUẬT
UEL E-LEARNING

TRANG CHỦ KHOA HỌC TRANG CỦA TÔI HƯỚNG DẪN SỬ DỤNG THÔNG KÊ NGƯỜI DÙNG VIETNAMESE (VN)

Trang chủ > Các khóa học của tôi > Tuần sinh hoạt công dân đầu khóa > General > BÀI THU HOẠCH SINH HOẠT CÔNG DÂN (Tháng 04 2019)

QUIZ NAVIGATION

Câu hỏi 1
Chưa trả lời
Đạt điểm 1.0
Đặt có

Finish attempt ...

Thời gian còn lại: 0:19:37

NỘI DUNG CÂU HỎI

Thời gian còn lại

Qua câu hỏi tiếp theo

NEXT PAGE

Bản quyền © 2016 thuộc Trường Đại học Kinh tế - Luật
Số 069 Đường Quốc lộ 1, Khu phố 3, Phường Linh Xuân, Quận Thủ Đức, TP. Hồ Chí Minh.

ĐẠI HỌC QUỐC GIA THÀNH PHỐ HỒ CHÍ MINH
TRƯỜNG ĐẠI HỌC KINH TẾ - LUẬT
UEL E-LEARNING

TRANG CHỦ KHOA HỌC TRANG CỦA TÔI HƯỚNG DẪN SỬ DỤNG THÔNG KÊ NGƯỜI DÙNG VIETNAMESE (VN)

Trang chủ > Các khóa học của tôi > Tuần sinh hoạt công dân đầu khóa > General > BÀI THU HOẠCH SINH HOẠT CÔNG DÂN (Tháng 04 2019)

QUIZ NAVIGATION

Câu hỏi 25
Chưa trả lời
Đạt điểm 1.0
Đặt có

Finish attempt ...

Thời gian còn lại: 0:19:07

NỘI DUNG CÂU HỎI

PREVIOUS PAGE

Khi hoàn thành 35 hỏi hỏi click Finish Attempt để hoàn thành bài thi

FINISH ATTEMPT...

PREVIOUS PAGE

Bản quyền © 2016 thuộc Trường Đại học Kinh tế - Luật
Số 069 Đường Quốc lộ 1, Khu phố 3, Phường Linh Xuân, Quận Thủ Đức, TP. Hồ Chí Minh.

Click “Nộp bài và kết thúc” để xác nhận nộp bài và kết thúc phần trả lời bài thi

NỘI DUNG CÂU HỎI

Thời gian còn lại: 0:18:07

NỘP BÀI VÀ KẾT THÚC

This attempt must be submitted by Chủ nhật, 7 Tháng tư 2019, 11:08 PM.

Mọi chi tiết xin liên hệ hỗ trợ: 0938.262.177 (A. Mạnh Hiếu) – hieunlm@uel.edu.vn

PHÒNG CÔNG TÁC SINH VIÊN